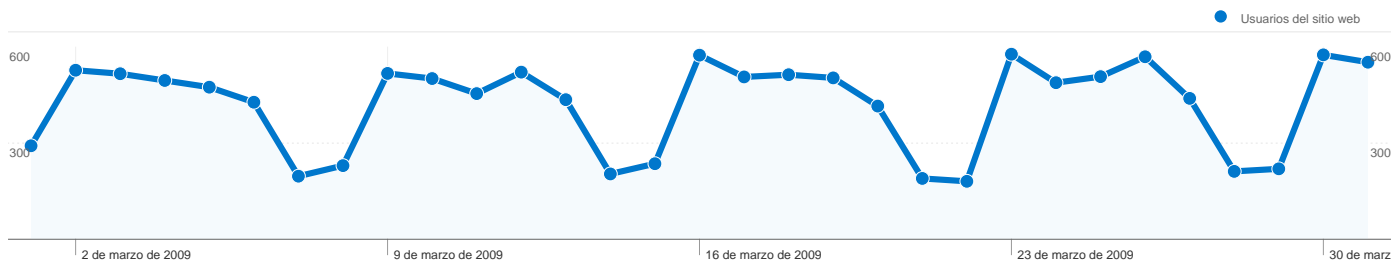


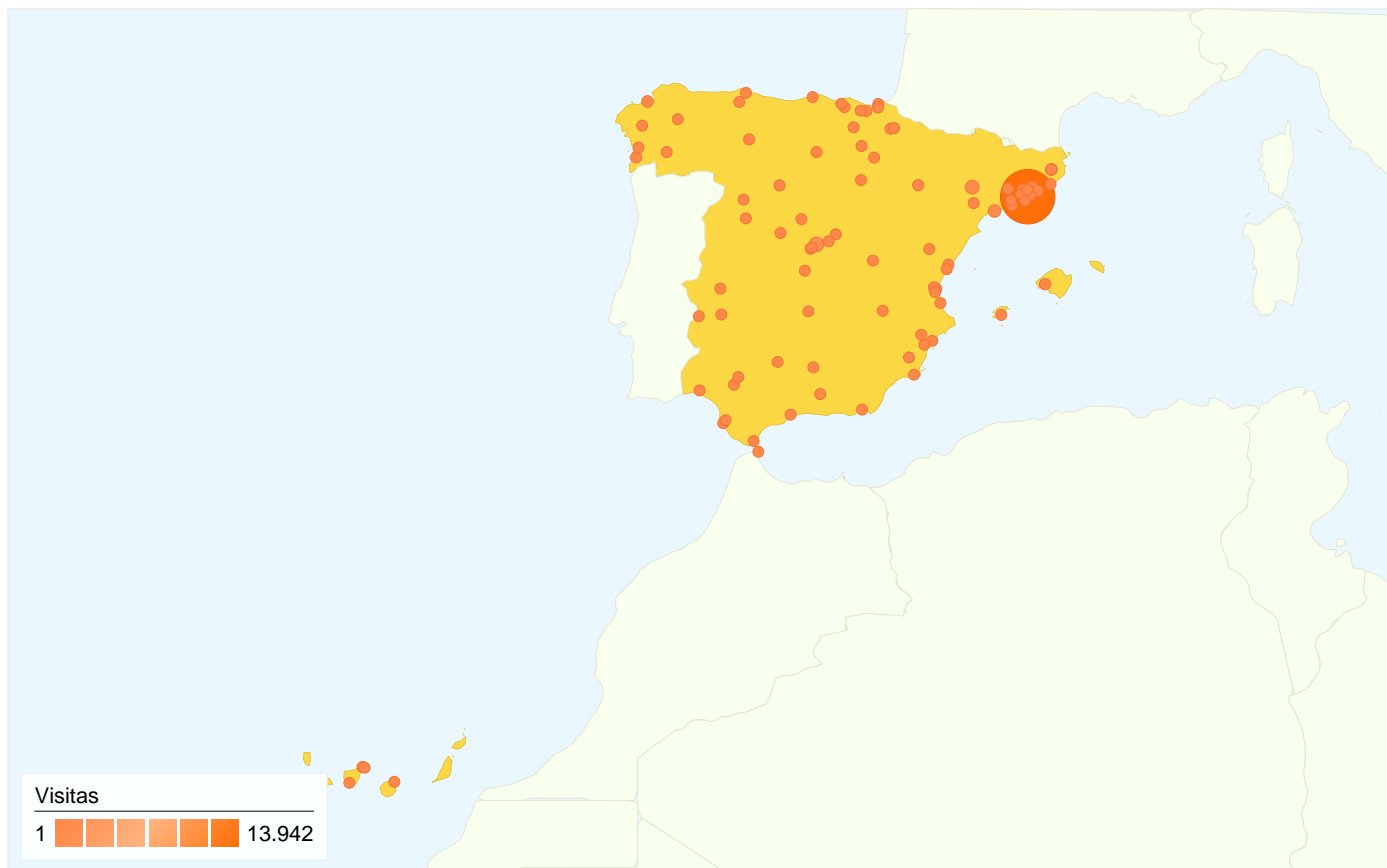
Usuarios únicos absolutos

En comparación con: Sitio



6.809 Usuarios únicos absolutos

domingo 1 de marzo de 2009	2,23% (292)
lunes 2 de marzo de 2009	4,04% (528)
martes 3 de marzo de 2009	3,96% (517)
miércoles 4 de marzo de 2009	3,80% (496)
jueves 5 de marzo de 2009	3,63% (475)
viernes 6 de marzo de 2009	3,27% (428)
sábado 7 de marzo de 2009	1,51% (197)
domingo 8 de marzo de 2009	1,76% (230)
lunes 9 de marzo de 2009	3,96% (518)
martes 10 de marzo de 2009	3,84% (502)
miércoles 11 de marzo de 2009	3,48% (455)
jueves 12 de marzo de 2009	3,99% (522)
viernes 13 de marzo de 2009	3,34% (436)
sábado 14 de marzo de 2009	1,56% (204)
domingo 15 de marzo de 2009	1,81% (236)
lunes 16 de marzo de 2009	4,40% (575)
martes 17 de marzo de 2009	3,88% (507)
miércoles 18 de marzo de 2009	3,93% (514)
jueves 19 de marzo de 2009	3,86% (504)
viernes 20 de marzo de 2009	3,18% (416)
sábado 21 de marzo de 2009	1,45% (190)
domingo 22 de marzo de 2009	1,38% (181)
lunes 23 de marzo de 2009	4,42% (578)
martes 24 de marzo de 2009	3,74% (489)
miércoles 25 de marzo de 2009	3,89% (508)
jueves 26 de marzo de 2009	4,36% (570)
viernes 27 de marzo de 2009	3,37% (440)
sábado 28 de marzo de 2009	1,62% (212)
domingo 29 de marzo de 2009	1,68% (220)



Este país/territorio ha enviado 20.032 visitas a través de 95 ciudades

Uso del sitio

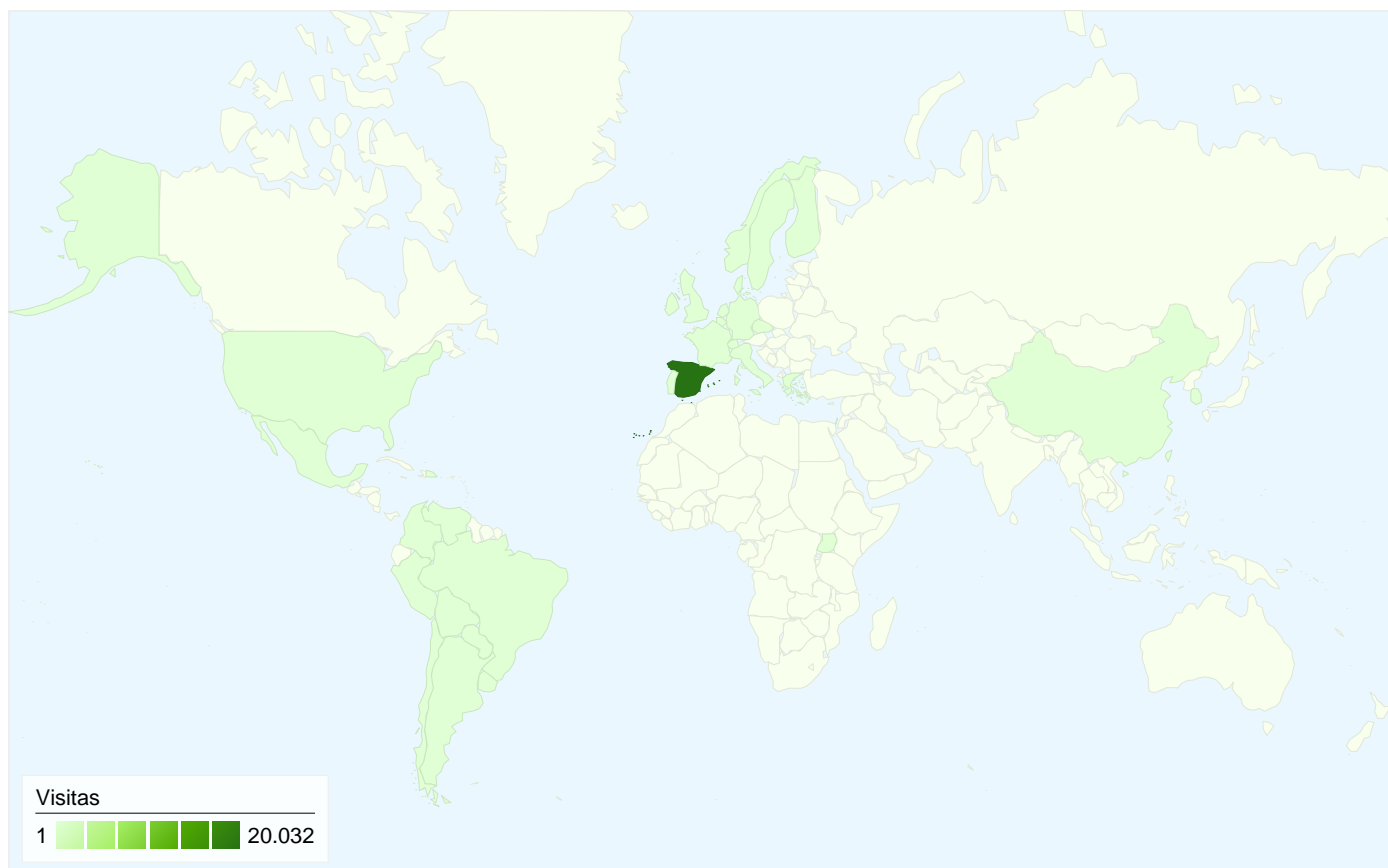
Visitas	Páginas/visita	Promedio de tiempo en el sitio	Porcentaje de visitas nuevas	Porcentaje de rebote	
20.032 Porcentaje del total del sitio: 98,75%	3,49 Promedio del sitio: 3,49 (-0,01%)	00:00:57 Promedio del sitio: 00:00:57 (-0,04%)	20,90% Promedio del sitio: 21,36% (-2,17%)	6,15% Promedio del sitio: 6,20% (-0,83%)	
Ciudad	Visitas	Páginas/visita	Promedio de tiempo en el sitio	Porcentaje de visitas nuevas	Porcentaje de rebote
Barcelona	13.942	3,66	00:01:02	19,68%	0,94%
Madrid	1.200	2,74	00:00:44	26,08%	33,58%
Lerida	904	3,52	00:00:35	15,60%	0,44%
Tarragona	520	3,54	00:00:44	26,35%	0,19%
Granollers	311	3,36	00:00:25	10,29%	0,64%
Sabadell	302	3,66	00:00:59	23,51%	1,32%
Gerona	285	3,59	00:01:01	33,68%	1,40%
La Coruna	242	2,90	00:00:17	1,65%	10,74%
Tarrasa	226	3,50	00:00:41	27,43%	0,88%
Sant Cugat Del Valles	169	3,51	00:00:25	25,44%	1,18%
Mollet	158	3,35	00:00:37	7,59%	1,27%

Palma de Mallorca	144	2,97	00:00:37	25,69%	18,06%
Mataro	144	3,31	00:00:41	11,11%	1,39%
Valencia	139	1,81	00:00:36	25,90%	62,59%
Ripollet	123	4,40	00:00:38	8,13%	0,81%
Zaragoza	110	1,95	00:00:49	30,00%	60,00%
Hospitalet de Llobregat	105	4,29	00:01:32	32,38%	0,95%
Badalona	62	3,50	00:00:41	48,39%	3,23%
Castellon	55	2,24	00:00:57	10,91%	52,73%
Valladolid	52	2,12	00:00:06	28,85%	42,31%
Pamplona	48	1,58	00:00:43	54,17%	66,67%
Oviedo	45	1,69	00:00:35	37,78%	66,67%
Sevilla	45	2,71	00:01:11	44,44%	53,33%
Logrono	42	1,55	00:00:57	26,19%	73,81%
Leon	39	1,56	00:01:50	58,97%	69,23%
Malaga	37	2,38	00:03:29	48,65%	37,84%
Ourense	37	1,57	00:01:23	35,14%	72,97%
Igualada	35	4,34	00:02:11	17,14%	0,00%
Rubi	30	4,13	00:00:59	10,00%	0,00%
Bilbao	29	3,21	00:00:25	55,17%	31,03%
Almeria	23	1,48	00:00:07	8,70%	86,96%
Santiago de Compostela	23	1,43	00:00:26	21,74%	69,57%
(not set)	22	3,86	00:00:46	77,27%	0,00%
Granada	21	3,71	00:01:27	52,38%	14,29%
Huelva	21	3,24	00:01:35	9,52%	0,00%
Segovia	20	1,00	00:00:00	0,00%	100,00%
Vigo	20	1,30	00:00:24	40,00%	80,00%
Las Palmas de Gran	18	2,50	00:00:26	38,89%	33,33%
Guadalajara	15	1,33	00:01:38	26,67%	80,00%
Alicante	14	3,29	00:00:57	50,00%	50,00%
Gijon	13	1,85	00:00:12	15,38%	61,54%
Vitoria	13	3,23	00:02:21	53,85%	7,69%
Salamanca	13	1,08	00:00:30	15,38%	92,31%
Pontevedra	12	2,50	00:00:36	66,67%	58,33%
Badajoz	11	1,91	00:00:19	54,55%	45,45%
Murcia	11	1,45	00:00:05	36,36%	81,82%
Castellbisbal	10	3,60	00:00:16	30,00%	0,00%
Burgos	10	1,60	00:04:05	20,00%	50,00%
Soria	10	1,20	00:02:58	0,00%	80,00%

La Palma	9	3,33	00:04:33	33,33%	11,11%
1 - 50 de 95					

Gráfico de visitas por ubicación

En comparación con: Sitio



20.286 visitas provinieron de 35 países/territorios.

Uso del sitio

Visitas	Páginas/visita	Promedio de tiempo en el sitio	Porcentaje de visitas nuevas	Porcentaje de rebote	
20.286 Porcentaje del total del sitio: 100,00%	3,49 Promedio del sitio: 3,49 (0,00%)	00:00:57 Promedio del sitio: 00:00:57 (0,00%)	21,35% Promedio del sitio: 21,36% (-0,07%)	6,20% Promedio del sitio: 6,20% (0,00%)	
País/territorio	Visitas	Páginas/visita	Promedio de tiempo en el sitio	Porcentaje de visitas nuevas	Porcentaje de rebote
Spain	20.032	3,49	00:00:57	20,90%	6,15%
Uganda	41	3,05	00:00:19	14,63%	2,44%
United Kingdom	35	3,40	00:00:36	45,71%	2,86%
Andorra	26	3,00	00:00:01	15,38%	0,00%
United States	25	2,04	00:00:04	100,00%	52,00%
Belgium	23	5,00	00:02:37	52,17%	4,35%
Argentina	14	4,71	00:02:49	71,43%	0,00%
Mexico	12	2,67	00:00:45	91,67%	16,67%
Germany	11	3,73	00:00:34	72,73%	0,00%
France	7	3,29	00:00:07	71,43%	0,00%
Denmark	5	6,40	00:06:37	20,00%	0,00%
Portugal	5	2,60	> 00:00:00	60,00%	20,00%

Peru	5	4,80	00:00:13	80,00%	0,00%
Ireland	5	3,00	> 00:00:00	100,00%	0,00%
Switzerland	4	10,75	00:03:16	50,00%	0,00%
Chile	4	2,25	00:06:12	100,00%	25,00%
Colombia	4	5,25	00:00:46	100,00%	0,00%
Taiwan	3	1,67	00:01:53	33,33%	66,67%
Italy	3	3,00	00:00:04	66,67%	0,00%
Bolivia	3	5,00	00:04:05	100,00%	33,33%
Venezuela	2	3,00	00:00:01	100,00%	0,00%
Sweden	2	4,50	00:00:11	50,00%	0,00%
Brazil	2	2,00	00:00:05	100,00%	50,00%
Norway	2	3,00	00:00:00	100,00%	0,00%
Dominican Republic	1	4,00	00:00:56	100,00%	0,00%

1 - 25 de 35

lunes 30 de marzo de 2009  4,41% (576)

martes 31 de marzo de 2009  4,23% (553)
